



KPMG Limited Branch
10th Floor, Sun Wah Tower
115 Nguyen Hue Street, Ben Nghe Ward
District 1, Ho Chi Minh City, Vietnam
+84 (28) 3821 9266 | kpmg.com.vn

BÁO CÁO SOÁT XÉT THÔNG TIN TÀI CHÍNH GIỮA NIÊN ĐỘ

**Kính gửi các Cổ đông
Công ty Cổ phần Bia Sài Gòn - Sông Lam**

Chúng tôi đã soát xét báo cáo tài chính giữa niên độ đính kèm của Công ty Cổ phần Bia Sài Gòn - Sông Lam ("Công ty"), bao gồm bảng cân đối kế toán tại ngày 30 tháng 6 năm 2021, báo cáo kết quả hoạt động kinh doanh và báo cáo lưu chuyển tiền tệ cho giai đoạn sáu tháng kết thúc cùng ngày và các thuyết minh kèm theo được Ban Giám đốc Công ty phê duyệt phát hành ngày 12 tháng 8 năm 2021, được trình bày từ trang 5 đến trang 31.

Trách nhiệm của Ban Giám đốc

Ban Giám đốc Công ty chịu trách nhiệm lập và trình bày trung thực và hợp lý báo cáo tài chính giữa niên độ này theo các Chuẩn mực Kế toán Việt Nam, Chế độ Kế toán Doanh nghiệp Việt Nam và các quy định pháp lý có liên quan đến việc lập và trình bày báo cáo tài chính giữa niên độ, và chịu trách nhiệm về kiểm soát nội bộ mà Ban Giám đốc xác định là cần thiết để đảm bảo việc lập báo cáo tài chính giữa niên độ không có sai sót trọng yếu do gian lận hay nhầm lẫn.

Trách nhiệm của kiểm toán viên

Trách nhiệm của chúng tôi là đưa ra kết luận về báo cáo tài chính giữa niên độ này dựa trên kết quả soát xét của chúng tôi. Chúng tôi đã thực hiện công việc soát xét theo Chuẩn mực Việt Nam về hợp đồng dịch vụ soát xét số 2410 – *Soát xét thông tin tài chính giữa niên độ do kiểm toán viên độc lập của đơn vị thực hiện.*

Công việc soát xét thông tin tài chính giữa niên độ bao gồm việc thực hiện các cuộc phỏng vấn, chủ yếu là phỏng vấn những người chịu trách nhiệm về các vấn đề tài chính kế toán, và thực hiện thủ tục phân tích và các thủ tục soát xét khác. Một cuộc soát xét về cơ bản có phạm vi hẹp hơn một cuộc kiểm toán được thực hiện theo các chuẩn mực kiểm toán Việt Nam và do vậy không cho phép chúng tôi đạt được sự đảm bảo rằng chúng tôi sẽ nhận biết được tất cả các vấn đề trọng yếu có thể được phát hiện trong một cuộc kiểm toán. Theo đó, chúng tôi không đưa ra ý kiến kiểm toán.



Kết luận của kiểm toán viên

Căn cứ trên kết quả soát xét của chúng tôi, chúng tôi không thấy có vấn đề gì khiến chúng tôi cho rằng báo cáo tài chính giữa niên độ đính kèm đã không phản ánh trung thực và hợp lý, trên các khía cạnh trọng yếu, tình hình tài chính của Công ty Cổ phần Bia Sài Gòn - Sông Lam tại ngày 30 tháng 6 năm 2021, kết quả hoạt động kinh doanh và lưu chuyển tiền tệ cho giai đoạn sáu tháng kết thúc cùng ngày, phù hợp với các Chuẩn mực Kế toán Việt Nam, Chế độ Kế toán Doanh nghiệp Việt Nam và các quy định pháp lý có liên quan đến việc lập và trình bày báo cáo tài chính giữa niên độ.

Chi nhánh Công ty TNHH KPMG tại Thành phố Hồ Chí Minh
Việt Nam

Báo cáo soát xét số: 21-01-00346-21-1



Nelson Rodriguez Casihan
Giấy Chứng nhận Đăng ký Hành nghề
Kiểm toán số 2225-2018-007-1
Phó Tổng Giám đốc

Chang Hung Chun
Giấy Chứng nhận Đăng ký Hành nghề
Kiểm toán số 0863-2018-007-1

Thành phố Hồ Chí Minh, ngày 12 tháng 8 năm 2021



Công ty Cổ phần Bia Sài Gòn - Sông Lam

Báo cáo tài chính giữa niên độ cho
giai đoạn sáu tháng kết thúc
ngày 30 tháng 6 năm 2021

Công ty Cổ phần Bia Sài Gòn - Sông Lam
Thông tin về Công ty

Giấy Chứng nhận Đầu tư số 271110000018 ngày 7 tháng 12 năm 2007

Giấy chứng nhận đầu tư do Ủy ban Nhân Dân Tỉnh Nghệ An cấp và có giá trị trong 50 năm kể từ ngày cấp giấy chứng nhận đầu tư đầu tiên.

Giấy Chứng nhận 2703001077 ngày 20 tháng 12 năm 2006
Đăng ký Doanh nghiệp số 2900783332 ngày 26 tháng 9 năm 2016

Giấy chứng nhận đăng ký doanh nghiệp của Công ty đã được điều chỉnh nhiều lần, lần điều chỉnh gần đây nhất là Giấy Chứng nhận Đăng ký Doanh nghiệp số 2900783332 ngày 26 tháng 9 năm 2016. Giấy chứng nhận đăng ký doanh nghiệp đầu tiên và các bản điều chỉnh do Sở Kế hoạch và Đầu tư tỉnh Nghệ An cấp.

Hội đồng Quản trị

Ông Nguyễn Tiến Dũng	Chủ tịch
Ông Văn Thanh Liêm	Thành viên
Ông Cao Thanh Bích	Thành viên
Ông Võ Hải Thanh	Thành viên
Ông Nguyễn Hồng Anh	Thành viên

Ban Kiểm soát

Bà Hoàng Thanh Vân	Trưởng ban (từ ngày 19 tháng 3 năm 2021)
Bà Nguyễn Thanh Thủy	Trưởng ban (đến ngày 18 tháng 3 năm 2021)
Bà Nguyễn Thanh Thủy	Thành viên (từ ngày 19 tháng 3 năm 2021)
Bà Hoàng Thanh Vân	Thành viên (đến ngày 18 tháng 3 năm 2021)
Bà Lưu Thanh Thảo	Thành viên (từ ngày 19 tháng 3 năm 2021)
Ông Đặng Hải Hà	Thành viên (đến ngày 18 tháng 3 năm 2021)

Ban Giám đốc

Ông Võ Hải Thanh	Giám đốc
Ông Nguyễn Hồng Anh	Phó Giám đốc
Ông Hoàng Lâm Hòa	Phó Giám đốc

Trụ sở đăng ký

Khối 1, Xã Hưng Đạo
Huyện Hưng Nguyên
Tỉnh Nghệ An
Việt Nam

Công ty kiểm toán

Công ty TNHH KPMG
Việt Nam


Công ty Cổ phần Bia Sài Gòn - Sông Lam
Báo cáo của Ban Giám đốc

Ban Giám đốc Công ty Cổ phần Bia Sài Gòn - Sông Lam (“Công ty”) trình bày báo cáo này và báo cáo tài chính giữa niên độ đính kèm của Công ty cho giai đoạn sáu tháng kết thúc ngày 30 tháng 6 năm 2021.

Ban Giám đốc Công ty chịu trách nhiệm lập và trình bày trung thực và hợp lý báo cáo tài chính giữa niên độ theo các Chuẩn mực Kế toán Việt Nam, Chế độ Kế toán Doanh nghiệp Việt Nam và các quy định pháp lý có liên quan đến việc lập và trình bày báo cáo tài chính giữa niên độ. Theo ý kiến của Ban Giám đốc Công ty:

- (a) báo cáo tài chính giữa niên độ được trình bày từ trang 5 đến trang 31 đã phản ánh trung thực và hợp lý tình hình tài chính của Công ty tại ngày 30 tháng 6 năm 2021, kết quả hoạt động kinh doanh và lưu chuyển tiền tệ của Công ty cho giai đoạn sáu tháng kết thúc cùng ngày, phù hợp với các Chuẩn mực Kế toán Việt Nam, Chế độ Kế toán Doanh nghiệp Việt Nam và các quy định pháp lý có liên quan đến việc lập và trình bày báo cáo tài chính giữa niên độ; và
- (b) tại ngày lập báo cáo này, không có lý do gì để Ban Giám đốc Công ty cho rằng Công ty sẽ không thể thanh toán các khoản nợ phải trả khi đến hạn.

Tại ngày lập báo cáo này, Ban Giám đốc Công ty đã phê duyệt phát hành báo cáo tài chính giữa niên độ đính kèm.



Tỉnh Nghệ An, ngày 12 tháng 8 năm 2021



KPMG Limited Branch
10th Floor, Sun Wah Tower
115 Nguyen Hue Street, Ben Nghe Ward
District 1, Ho Chi Minh City, Vietnam
+84 (28) 3821 9266 | kpmg.com.vn

BÁO CÁO SOÁT XÉT THÔNG TIN TÀI CHÍNH GIỮA NIÊN ĐỘ

**Kính gửi các Cổ đông
Công ty Cổ phần Bia Sài Gòn - Sông Lam**

Chúng tôi đã soát xét báo cáo tài chính giữa niên độ đính kèm của Công ty Cổ phần Bia Sài Gòn - Sông Lam ("Công ty"), bao gồm bảng cân đối kế toán tại ngày 30 tháng 6 năm 2021, báo cáo kết quả hoạt động kinh doanh và báo cáo lưu chuyển tiền tệ cho giai đoạn sáu tháng kết thúc cùng ngày và các thuyết minh kèm theo được Ban Giám đốc Công ty phê duyệt phát hành ngày 12 tháng 8 năm 2021, được trình bày từ trang 5 đến trang 31.

Trách nhiệm của Ban Giám đốc

Ban Giám đốc Công ty chịu trách nhiệm lập và trình bày trung thực và hợp lý báo cáo tài chính giữa niên độ này theo các Chuẩn mực Kế toán Việt Nam, Chế độ Kế toán Doanh nghiệp Việt Nam và các quy định pháp lý có liên quan đến việc lập và trình bày báo cáo tài chính giữa niên độ, và chịu trách nhiệm về kiểm soát nội bộ mà Ban Giám đốc xác định là cần thiết để đảm bảo việc lập báo cáo tài chính giữa niên độ không có sai sót trọng yếu do gian lận hay nhầm lẫn.

Trách nhiệm của kiểm toán viên

Trách nhiệm của chúng tôi là đưa ra kết luận về báo cáo tài chính giữa niên độ này dựa trên kết quả soát xét của chúng tôi. Chúng tôi đã thực hiện công việc soát xét theo Chuẩn mực Việt Nam về hợp đồng dịch vụ soát xét số 2410 – *Soát xét thông tin tài chính giữa niên độ do kiểm toán viên độc lập của đơn vị thực hiện*.

Công việc soát xét thông tin tài chính giữa niên độ bao gồm việc thực hiện các cuộc phỏng vấn, chủ yếu là phỏng vấn những người chịu trách nhiệm về các vấn đề tài chính kế toán, và thực hiện thủ tục phân tích và các thủ tục soát xét khác. Một cuộc soát xét về cơ bản có phạm vi hẹp hơn một cuộc kiểm toán được thực hiện theo các chuẩn mực kiểm toán Việt Nam và do vậy không cho phép chúng tôi đạt được sự đảm bảo rằng chúng tôi sẽ nhận biết được tất cả các vấn đề trọng yếu có thể được phát hiện trong một cuộc kiểm toán. Theo đó, chúng tôi không đưa ra ý kiến kiểm toán.




Kết luận của kiểm toán viên

Căn cứ trên kết quả soát xét của chúng tôi, chúng tôi không thấy có vấn đề gì khiến chúng tôi cho rằng báo cáo tài chính giữa niên độ đính kèm đã không phản ánh trung thực và hợp lý, trên các khía cạnh trọng yếu, tình hình tài chính của Công ty Cổ phần Bia Sài Gòn - Sông Lam tại ngày 30 tháng 6 năm 2021, kết quả hoạt động kinh doanh và lưu chuyển tiền tệ cho giai đoạn sáu tháng kết thúc cùng ngày, phù hợp với các Chuẩn mực Kế toán Việt Nam, Chế độ Kế toán Doanh nghiệp Việt Nam và các quy định pháp lý có liên quan đến việc lập và trình bày báo cáo tài chính giữa niên độ.

Chi nhánh Công ty TNHH KPMG tại Thành phố Hồ Chí Minh
Việt Nam

Báo cáo soát xét số: 21-01-00346-21-1



Nelson Rodríguez Casihan
Giấy Chứng nhận Đăng ký Hành nghề
Kiểm toán số 2225-2018-007-1
Phó Tổng Giám đốc

Chang Hung Chun
Giấy Chứng nhận Đăng ký Hành nghề
Kiểm toán số 0863-2018-007-1

Thành phố Hồ Chí Minh, ngày 12 tháng 8 năm 2021

Công ty Cổ phần Bia Sài Gòn - Sông Lam
Bảng cân đối kế toán tại ngày 30 tháng 6 năm 2021

Mẫu B 01a – DN
(Ban hành theo Thông tư số 200/2014/TT-BTC ngày 22 tháng 12 năm 2014 của Bộ Tài chính)

	Mã số	Thuyết minh	30/6/2021 VND	1/1/2021 VND
TÀI SẢN				
Tài sản ngắn hạn (100 = 110 + 120 + 130 + 140 + 150)	100		181.536.049.053	187.973.676.734
Tiền	110	7	48.083.683.511	32.255.619.506
Đầu tư tài chính ngắn hạn	120		50.000.000.000	60.000.000.000
Đầu tư nắm giữ đến ngày đáo hạn	123	8	50.000.000.000	60.000.000.000
Các khoản phải thu ngắn hạn	130		25.328.998.944	26.969.839.771
Phải thu ngắn hạn của khách hàng	131	9	22.747.318.844	24.862.652.389
Trả trước cho người bán ngắn hạn	132		893.190.100	626.820.000
Phải thu ngắn hạn khác	136		1.688.490.000	1.577.867.382
Dự phòng phải thu ngắn hạn khó đòi	137		-	(97.500.000)
Hàng tồn kho	140	10(a)	57.681.507.561	68.168.930.135
Hàng tồn kho	141		59.591.132.631	70.642.422.232
Dự phòng giảm giá hàng tồn kho	149		(1.909.625.070)	(2.473.492.097)
Tài sản ngắn hạn khác	150		441.859.037	579.287.322
Chi phí trả trước ngắn hạn	151		441.859.037	579.287.322
Tài sản dài hạn (200 = 210 + 220 + 240 + 260)	200		462.891.683.692	491.485.021.913
Các khoản phải thu dài hạn	210		30.000.000	30.000.000
Phải thu dài hạn khác	216		30.000.000	30.000.000
Tài sản cố định	220		450.790.184.636	475.006.412.120
Tài sản cố định hữu hình	221	11	450.623.760.153	474.906.399.750
Nguyên giá	222		1.290.762.370.733	1.276.537.420.925
Giá trị hao mòn lũy kế	223		(840.138.610.580)	(801.631.021.175)
Tài sản cố định vô hình	227	12	166.424.483	100.012.370
Nguyên giá	228		303.930.000	203.930.000
Giá trị hao mòn lũy kế	229		(137.505.517)	(103.917.630)
Tài sản dở dang dài hạn	240		608.539.091	562.500.000
Xây dựng cơ bản dở dang	242	13	608.539.091	562.500.000
Tài sản dài hạn khác	260		11.462.959.965	15.886.109.793
Chi phí trả trước dài hạn	261	14	3.802.663.102	6.824.893.646
Tài sản thuê thu nhập hoãn lại	262		1.676.554.188	2.512.245.150
Thiết bị, vật tư, phụ tùng thay thế dài hạn	263	10(b)	5.983.742.675	6.548.970.997
TỔNG TÀI SẢN (270 = 100 + 200)	270		644.427.732.745	679.458.698.647

Các thuyết minh đính kèm là bộ phận hợp thành của báo cáo tài chính giữa niên độ này

Công ty Cổ phần Bia Sài Gòn - Sông Lam
Bảng cân đối kế toán tại ngày 30 tháng 6 năm 2021 (tiếp theo)

Mẫu B 01a – DN
 (Ban hành theo Thông tư số 200/2014/TT-BTC
 ngày 22 tháng 12 năm 2014 của Bộ Tài chính)

	Mã số	Thuyết minh	30/6/2021 VND	1/1/2021 VND
NGUỒN VỐN				
NỢ PHẢI TRẢ (300 = 310 + 330)	300		164.387.790.058	191.216.824.355
Nợ ngắn hạn	310		163.895.790.058	190.724.824.355
Phải trả người bán ngắn hạn	311	15	22.082.086.825	9.804.967.341
Thuế phải nộp Nhà nước	313	16	99.627.184.796	97.197.466.656
Phải trả người lao động	314		3.921.189.495	2.284.679.837
Chi phí phải trả ngắn hạn	315	17	10.165.413.743	6.476.564.077
Phải trả ngắn hạn khác	319	18	25.148.415.198	1.576.021.060
Vay ngắn hạn	320	19	-	67.230.221.922
Quỹ khen thưởng, phúc lợi	322	20	2.951.500.001	6.154.903.462
Nợ dài hạn	330		492.000.000	492.000.000
Phải trả dài hạn khác	337		320.000.000	320.000.000
Dự phòng phải trả dài hạn	342		172.000.000	172.000.000
VỐN CHỦ SỞ HỮU (400 = 410)	400		480.039.942.687	488.241.874.292
Vốn chủ sở hữu	410	21	480.039.942.687	488.241.874.292
Vốn cổ phần	411	22	450.000.000.000	450.000.000.000
- Cổ phiếu phổ thông có quyền biểu quyết	411a		450.000.000.000	450.000.000.000
Quỹ đầu tư phát triển	418	24	6.516.196.015	6.516.196.015
Lợi nhuận sau thuế chưa phân phối	421		23.523.746.672	31.725.678.277
- Lợi nhuận sau thuế chưa phân phối lũy kế đến cuối năm trước	421a		12.141.030.411	3.923.220.383
- Lợi nhuận sau thuế chưa phân phối kỳ này	421b		11.382.716.261	27.802.457.894
TỔNG NGUỒN VỐN (440 = 300 + 400)	440		644.427.732.745	679.458.698.647

Ngày 12 tháng 8 năm 2021

Người lập:



Văn Bá Thi
 Kế toán Trưởng

Người duyệt:



Nguyễn Thị Thanh
 Giám đốc

Các thuyết minh đính kèm là bộ phận hợp thành của báo cáo tài chính giữa niên độ này


Công ty Cổ phần Bia Sài Gòn - Sông Lam
Báo cáo kết quả hoạt động kinh doanh cho giai đoạn sáu tháng kết thúc
ngày 30 tháng 6 năm 2021

Mẫu B 02a – DN
(Ban hành theo Thông tư số 200/2014/TT-BTC
ngày 22 tháng 12 năm 2014 của Bộ Tài chính)

	Mã số	Thuyết minh	Giai đoạn sáu tháng kết thúc ngày	
			30/6/2021 VND	30/6/2020 VND
Doanh thu bán hàng	01	26	358.449.086.962	302.691.880.317
Giá vốn hàng bán	11	27	326.462.745.839	283.066.504.211
Lợi nhuận gộp (20 = 01 - 11)	20		31.986.341.123	19.625.376.106
Doanh thu hoạt động tài chính	21		777.028.500	3.054.418.002
Chi phí tài chính	22		829.268.894	4.087.795.031
<i>Trong đó: Chi phí lãi vay</i>	23		829.268.894	4.087.795.031
Chi phí bán hàng	25		512.323.959	416.081.214
Chi phí quản lý doanh nghiệp	26	28	12.606.929.625	10.567.733.282
Lợi nhuận thuần từ hoạt động kinh doanh {30 = 20 + (21 - 22) - (25 + 26)}	30		18.814.847.145	7.608.184.581
Thu nhập khác	31		317.474.903	420.957.000
Chi phí khác	32		952.906.337	313.987
Kết quả từ các hoạt động khác (40 = 31 - 32)	40		(635.431.434)	420.643.013
Lợi nhuận kế toán trước thuế (50 = 30 + 40)	50		18.179.415.711	8.028.827.594
Chi phí thuế TNDN hiện hành	51	30	2.800.192.180	2.129.077.344
Chi phí/(lợi ích) thuế TNDN hoãn lại	52	30	835.690.962	(2.713.714.023)
Lợi nhuận thuần sau thuế TNDN (60 = 50 - 51 - 52)	60		14.543.532.569	8.613.464.273
Lãi trên cổ phiếu				
Lãi cơ bản trên cổ phiếu	70	31	258	191

Ngày 12 tháng 8 năm 2021

Người lập:



Văn Bá Thi
Kế toán Trưởng

Người duyệt:



Võ Hải Thanh
Giám đốc

Các thuyết minh đính kèm là bộ phận hợp thành của báo cáo tài chính giữa niên độ này

Công ty Cổ phần Bia Sài Gòn - Sông Lam

**Báo cáo lưu chuyển tiền tệ cho giai đoạn sáu tháng kết thúc ngày 30 tháng 6 năm 2021
(Phương pháp gián tiếp)**

Mẫu B 03a – DN

(Ban hành theo Thông tư số 200/2014/TT-BTC
ngày 22 tháng 12 năm 2014 của Bộ Tài chính)

	Mã số	Giai đoạn sáu tháng kết thúc ngày	
		30/6/2021 VND	30/6/2020 VND
LƯU CHUYỂN TIỀN TỪ HOẠT ĐỘNG KINH DOANH			
Lợi nhuận kế toán trước thuế	01	18.179.415.711	8.028.827.594
Điều chỉnh cho các khoản			
Khấu hao và phân bổ	02	38.836.510.611	38.642.314.133
Các khoản dự phòng	03	(4.178.454.815)	(646.002.419)
Thu nhập lãi tiền gửi	05	(777.028.500)	(3.054.418.002)
Lỗ từ xóa sổ tài sản cố định	05	1.033.666.681	-
Chi phí lãi vay	06	829.268.894	4.087.795.031
Lợi nhuận từ hoạt động kinh doanh trước những thay đổi vốn lưu động	08	53.923.378.582	47.058.516.337
Biến động các khoản phải thu	09	(88.423.590)	(21.433.823.768)
Biến động hàng tồn kho	10	15.133.605.711	9.402.410.356
Biến động các khoản phải trả và nợ phải trả khác	11	17.177.847.253	28.057.231.893
Biến động chi phí trả trước	12	3.159.658.829	3.708.719.179
		89.306.066.785	66.793.053.997
Tiền lãi vay đã trả	14	(949.067.859)	(4.081.888.134)
Thuế thu nhập doanh nghiệp đã nộp	15	(2.723.942.962)	(7.010.217.815)
Tiền chi khác cho hoạt động kinh doanh	17	(3.239.551.328)	(6.930.032.955)
Lưu chuyển tiền thuần từ hoạt động kinh doanh	20	82.393.504.636	48.770.915.093
LƯU CHUYỂN TIỀN TỪ HOẠT ĐỘNG ĐẦU TƯ			
Tiền chi mua tài sản cố định	21	(11.344.691.626)	(3.765.395.669)
Tiền chi gửi tiền gửi có kỳ hạn	23	(50.000.000.000)	(50.000.000.000)
Tiền thu hồi tiền gửi có kỳ hạn	25	60.000.000.000	50.000.000.000
Tiền thu lãi tiền gửi	27	2.074.472.917	1.871.150.337
Lưu chuyển tiền thuần từ hoạt động đầu tư	30	729.781.291	(1.894.245.332)

Các thuyết minh đính kèm là bộ phận hợp thành của báo cáo tài chính giữa niên độ này

Công ty Cổ phần Bia Sài Gòn - Sông Lam

**Báo cáo lưu chuyển tiền tệ cho giai đoạn sáu tháng kết thúc ngày 30 tháng 6 năm 2021
(Phương pháp gián tiếp – tiếp theo)**

Mẫu B 03a – DN

*(Ban hành theo Thông tư số 200/2014/TT-BTC
ngày 22 tháng 12 năm 2014 của Bộ Tài chính)*

Mã số	Giai đoạn sáu tháng kết thúc ngày		
	30/6/2021 VND	30/6/2020 VND	
LƯU CHUYỂN TIỀN TỪ HOẠT ĐỘNG TÀI CHÍNH			
Tiền thu từ đi vay ngắn hạn	33	195.358.345.411	333.084.366.838
Tiền chi trả nợ gốc vay	34	(262.588.567.333)	(285.252.532.072)
Tiền chi trả cổ tức	36	(65.000.000)	(285.200.000)
Lưu chuyển tiền thuần từ hoạt động tài chính	40	(67.295.221.922)	47.546.634.766
Lưu chuyển tiền thuần trong kỳ (50 = 20 + 30 + 40)	50	15.828.064.005	94.423.304.527
Tiền đầu kỳ	60	32.255.619.506	13.608.853.476
Tiền cuối kỳ (70 = 50 + 60) (Thuyết minh 7)	70	48.083.683.511	108.032.158.003

Ngày 12 tháng 8 năm 2021

Người lập:



Văn Bá Thi
Kế toán Trưởng

Người duyệt:



Võ Hải Thanh
Giám đốc

Các thuyết minh đính kèm là bộ phận hợp thành của báo cáo tài chính giữa niên độ này

Công ty Cổ phần Bia Sài Gòn - Sông Lam
Thuyết minh báo cáo tài chính giữa niên độ cho giai đoạn sáu tháng kết thúc
ngày 30 tháng 6 năm 2021

Mẫu B 09a – DN
*(Ban hành theo Thông tư số 200/2014/TT-BTC
ngày 22 tháng 12 năm 2014 của Bộ Tài chính)*

Các thuyết minh này là bộ phận hợp thành và cần được đọc đồng thời với báo cáo tài chính giữa niên độ đính kèm.

1. Đơn vị báo cáo

(a) Hình thức sở hữu vốn

Công ty Cổ phần Bia Sài Gòn - Sông Lam (“Công ty”) là một công ty cổ phần được thành lập tại Việt Nam.

Vào ngày 16 tháng 6 năm 2017, cổ phiếu của Công ty chính thức được giao dịch trên thị trường giao dịch cổ phiếu của các công ty đại chúng chưa niêm yết (UPCOM) với mã giao dịch là BSL.

(b) Hoạt động chính

Hoạt động chính của Công ty là sản xuất và kinh doanh các sản phẩm bia.

(c) Chu kỳ sản xuất kinh doanh thông thường

Chu kỳ sản xuất kinh doanh thông thường của Công ty nằm trong phạm vi 12 tháng.

(d) Cấu trúc Công ty

Tại ngày 30 tháng 6 năm 2021, Công ty có 201 nhân viên (1/1/2021: 200 nhân viên).

2. Cơ sở lập báo cáo tài chính

(a) Tuyên bố về tuân thủ

Báo cáo tài chính giữa niên độ được lập theo các Chuẩn mực Kế toán Việt Nam, Chế độ Kế toán Doanh nghiệp Việt Nam và các quy định pháp lý có liên quan đến việc lập và trình bày báo cáo tài chính giữa niên độ.

(b) Cơ sở đo lường

Báo cáo tài chính giữa niên độ, trừ báo cáo lưu chuyển tiền tệ, được lập trên cơ sở dồn tích theo nguyên tắc giá gốc. Báo cáo lưu chuyển tiền tệ được lập theo phương pháp gián tiếp.

(c) Kỳ kế toán năm

Kỳ kế toán năm của Công ty là từ ngày 1 tháng 1 đến ngày 31 tháng 12. Báo cáo tài chính giữa niên độ được lập cho giai đoạn sáu tháng kết thúc ngày 30 tháng 6 năm 2021.

(d) Đơn vị tiền tệ kế toán và trình bày báo cáo tài chính

Đơn vị tiền tệ kế toán của Công ty là Đồng Việt Nam (“VND”), cũng là đơn vị tiền tệ được sử dụng cho mục đích lập và trình bày báo cáo tài chính.

Công ty Cổ phần Bia Sài Gòn - Sông Lam
Thuyết minh báo cáo tài chính giữa niên độ cho giai đoạn sáu tháng kết thúc
ngày 30 tháng 6 năm 2021 (tiếp theo)

Mẫu B 09a – DN
(Ban hành theo Thông tư số 200/2014/TT-BTC
ngày 22 tháng 12 năm 2014 của Bộ Tài chính)

3. Tóm tắt những chính sách kế toán chủ yếu

Sau đây là những chính sách kế toán chủ yếu được Công ty áp dụng trong việc lập báo cáo tài chính giữa niên độ này.

Những chính sách kế toán được Công ty áp dụng trong việc lập báo cáo tài chính giữa niên độ này nhất quán với các chính sách kế toán áp dụng trong việc lập báo cáo tài chính năm gần nhất.

(a) Các giao dịch bằng ngoại tệ

Các giao dịch bằng các đơn vị tiền khác VND trong kỳ được quy đổi sang VND theo tỷ giá thực tế tại ngày giao dịch.

Các khoản mục tài sản và nợ phải trả có gốc bằng đơn vị tiền tệ khác VND được quy đổi sang VND lần lượt theo tỷ giá mua chuyển khoản và tỷ giá bán chuyển khoản của ngân hàng thương mại nơi Công ty thường xuyên có giao dịch tại ngày kết thúc kỳ kế toán.

Tất cả các khoản chênh lệch tỷ giá được ghi nhận vào báo cáo kết quả hoạt động kinh doanh.

(b) Tiền và các khoản tương đương tiền

Tiền bao gồm tiền mặt và tiền gửi ngân hàng không kỳ hạn. Các khoản tương đương tiền là các khoản đầu tư ngắn hạn có tính thanh khoản cao, có thể dễ dàng chuyển đổi thành một lượng tiền xác định, không có nhiều rủi ro về thay đổi giá trị và được sử dụng cho mục đích đáp ứng các cam kết chi tiền ngắn hạn hơn là cho mục đích đầu tư hay là các mục đích khác.

(c) Các khoản đầu tư

Đầu tư nắm giữ đến ngày đáo hạn

Đầu tư nắm giữ đến ngày đáo hạn là các khoản đầu tư mà Ban Giám đốc Công ty dự định và có khả năng nắm giữ đến ngày đáo hạn. Đầu tư nắm giữ đến ngày đáo hạn là tiền gửi ngân hàng có kỳ hạn nắm giữ đến ngày đáo hạn và được ghi nhận theo giá gốc.

(d) Các khoản phải thu

Các khoản phải thu khách hàng và phải thu khác được phản ánh theo giá gốc trừ đi dự phòng phải thu khó đòi.

Công ty Cổ phần Bia Sài Gòn - Sông Lam
Thuyết minh báo cáo tài chính giữa niên độ cho giai đoạn sáu tháng kết thúc
ngày 30 tháng 6 năm 2021 (tiếp theo)

Mẫu B 09a – DN
(Ban hành theo Thông tư số 200/2014/TT-BTC
ngày 22 tháng 12 năm 2014 của Bộ Tài chính)

(e) Hàng tồn kho

Hàng tồn kho được phản ánh theo giá thấp hơn giữa giá gốc và giá trị thuần có thể thực hiện được. Giá gốc được tính theo phương pháp bình quân gia quyền và bao gồm tất cả các chi phí phát sinh để có được hàng tồn kho ở địa điểm và trạng thái hiện tại. Đối với thành phẩm và chi phí sản xuất kinh doanh dở dang, giá gốc bao gồm nguyên vật liệu, chi phí nhân công trực tiếp và các chi phí sản xuất chung được phân bổ. Giá trị thuần có thể thực hiện được ước tính dựa vào giá bán của hàng tồn kho trừ đi các khoản chi phí ước tính để hoàn thành sản phẩm và các chi phí bán hàng trực tiếp.

Công ty áp dụng phương pháp kê khai thường xuyên để hạch toán hàng tồn kho.

(f) Tài sản cố định hữu hình

(i) Nguyên giá

Tài sản cố định hữu hình được thể hiện theo nguyên giá trừ đi giá trị hao mòn lũy kế. Nguyên giá tài sản cố định hữu hình bao gồm giá mua, thuế nhập khẩu, các loại thuế mua hàng không được hoàn lại và chi phí liên quan trực tiếp để đưa tài sản đến vị trí và trạng thái hoạt động cho mục đích sử dụng đã dự kiến. Các chi phí phát sinh sau khi tài sản cố định hữu hình đã đưa vào hoạt động như chi phí sửa chữa, bảo dưỡng và đại tu được ghi nhận vào báo cáo kết quả hoạt động kinh doanh trong kỳ mà chi phí phát sinh. Trong các trường hợp có thể chứng minh một cách rõ ràng rằng các khoản chi phí này làm tăng lợi ích kinh tế trong tương lai dự tính thu được từ việc sử dụng tài sản cố định hữu hình vượt trên mức hoạt động tiêu chuẩn theo như đánh giá ban đầu, thì các chi phí này được vốn hóa như một khoản nguyên giá tăng thêm của tài sản cố định hữu hình.

(ii) Khấu hao

Khấu hao được tính theo phương pháp đường thẳng dựa trên thời gian hữu dụng ước tính của tài sản cố định hữu hình. Thời gian hữu dụng ước tính như sau:

▪ nhà cửa, vật kiến trúc	10 – 25 năm
▪ máy móc và thiết bị	5 – 15 năm
▪ phương tiện vận chuyển	6 năm
▪ thiết bị văn phòng	3 – 5 năm
▪ tài sản khác	6 năm

(g) Tài sản cố định vô hình

Phần mềm máy vi tính

Giá mua của phần mềm máy vi tính mới mà phần mềm này không phải là một bộ phận gắn kết với phần cứng có liên quan thì được vốn hóa và hạch toán như tài sản cố định vô hình. Phần mềm máy vi tính được tính khấu hao theo phương pháp đường thẳng trong thời gian 3 năm.

(h) Xây dựng cơ bản dở dang

Xây dựng cơ bản dở dang phản ánh các khoản chi cho công trình xây dựng và máy móc chưa hoàn thành hoặc chưa lắp đặt xong. Không tính khấu hao cho xây dựng cơ bản dở dang trong quá trình xây dựng và lắp đặt.

Công ty Cổ phần Bia Sài Gòn - Sông Lam

Thuyết minh báo cáo tài chính giữa niên độ cho giai đoạn sáu tháng kết thúc ngày 30 tháng 6 năm 2021 (tiếp theo)

Mẫu B 09a – DN

(Ban hành theo Thông tư số 200/2014/TT-BTC ngày 22 tháng 12 năm 2014 của Bộ Tài chính)

(i) Chi phí trả trước dài hạn

(i) Bao bì luân chuyển

Bao bì luân chuyển bao gồm chai, két sử dụng trong quá trình hoạt động sản xuất kinh doanh của Công ty và được ghi nhận ban đầu theo giá gốc. Bao bì luân chuyển được phân bổ theo phương pháp đường thẳng trong thời gian 3 năm.

(ii) Công cụ và dụng cụ

Công cụ và dụng cụ bao gồm các tài sản Công ty nắm giữ để sử dụng trong quá trình hoạt động kinh doanh bình thường, với nguyên giá của mỗi tài sản thấp hơn 30 triệu VND và do đó không đủ điều kiện ghi nhận là tài sản cố định theo quy định hiện hành. Nguyên giá của công cụ và dụng cụ được phân bổ theo phương pháp đường thẳng trong thời gian 2 năm.

(j) Các khoản phải trả người bán và phải trả khác

Các khoản phải trả người bán và phải trả khác được thể hiện theo giá gốc.

(k) Dự phòng

Một khoản dự phòng được ghi nhận nếu, do kết quả của một sự kiện trong quá khứ, Công ty có nghĩa vụ pháp lý hiện tại hoặc liên đới có thể ước tính một cách đáng tin cậy, và chắc chắn sẽ làm giảm sút các lợi ích kinh tế trong tương lai để thanh toán các khoản nợ phải trả do nghĩa vụ đó. Khoản dự phòng được xác định bằng cách chiết khấu dòng tiền dự kiến phải trả trong tương lai với tỷ lệ chiết khấu trước thuế phản ánh đánh giá của thị trường ở thời điểm hiện tại về giá trị thời gian của tiền và rủi ro cụ thể của khoản nợ đó.

(l) Vốn cổ phần

Cổ phiếu phổ thông

Cổ phiếu phổ thông được ghi nhận theo mệnh giá. Chênh lệch giữa số tiền nhận được từ phát hành cổ phiếu so với mệnh giá được ghi nhận vào thặng dư vốn cổ phần. Chi phí phát sinh liên quan trực tiếp đến việc phát hành cổ phiếu, trừ đi ảnh hưởng thuế, được ghi giảm vào thặng dư vốn cổ phần.

(m) Thuế

Thuế thu nhập doanh nghiệp tính trên lợi nhuận hoặc lỗ của kỳ bao gồm thuế thu nhập hiện hành và thuế thu nhập hoãn lại. Thuế thu nhập doanh nghiệp được ghi nhận trong báo cáo kết quả hoạt động kinh doanh ngoại trừ trường hợp có các khoản thuế thu nhập liên quan đến các khoản mục được ghi nhận thẳng vào vốn chủ sở hữu, thì khi đó các thuế thu nhập này cũng được ghi nhận thẳng vào vốn chủ sở hữu.

Thuế thu nhập hiện hành là khoản thuế dự kiến phải nộp dựa trên thu nhập chịu thuế trong kỳ, sử dụng các mức thuế suất tại ngày kết thúc kỳ kế toán, và các khoản điều chỉnh thuế phải nộp liên quan đến những kỳ trước.

Công ty Cổ phần Bia Sài Gòn - Sông Lam
Thuyết minh báo cáo tài chính giữa niên độ cho giai đoạn sáu tháng kết thúc
ngày 30 tháng 6 năm 2021 (tiếp theo)

Mẫu B 09a – DN
(Ban hành theo Thông tư số 200/2014/TT-BTC
ngày 22 tháng 12 năm 2014 của Bộ Tài chính)

Thuế thu nhập hoãn lại được tính theo phương pháp bảng cân đối kế toán cho các chênh lệch tạm thời giữa giá trị ghi sổ của các khoản mục tài sản và nợ phải trả cho mục đích báo cáo tài chính giữa niên độ và giá trị sử dụng cho mục đích tính thuế. Giá trị của thuế thu nhập hoãn lại được ghi nhận dựa trên cách thức dự kiến thu hồi hoặc thanh toán giá trị ghi sổ của các khoản mục tài sản và nợ phải trả sử dụng các mức thuế suất có hiệu lực hoặc cơ bản có hiệu lực tại ngày kết thúc kỳ kế toán.

Tài sản thuế thu nhập hoãn lại chỉ được ghi nhận trong phạm vi chắc chắn có đủ lợi nhuận tính thuế trong tương lai để các chênh lệch tạm thời này có thể sử dụng được. Tài sản thuế thu nhập hoãn lại được ghi giảm trong phạm vi không còn chắc chắn là các lợi ích về thuế liên quan này sẽ sử dụng được.

(n) Doanh thu và thu nhập khác

(i) Doanh thu bán hàng

Doanh thu bán hàng được ghi nhận trong báo cáo kết quả hoạt động kinh doanh khi phần lớn rủi ro và lợi ích gắn liền với quyền sở hữu sản phẩm hoặc hàng hoá được chuyển giao cho người mua. Doanh thu không được ghi nhận nếu như có những yếu tố không chắc chắn trọng yếu liên quan tới khả năng thu hồi các khoản phải thu hoặc liên quan tới khả năng hàng bán bị trả lại. Doanh thu hàng bán được ghi nhận theo số thuần sau khi đã trừ đi số chiết khấu giảm giá ghi trên hóa đơn bán hàng.

(ii) Thu nhập từ tiền lãi

Thu nhập từ tiền lãi được ghi nhận trong báo cáo kết quả hoạt động kinh doanh theo tỷ lệ tương ứng với thời gian dựa trên số dư gốc và lãi suất áp dụng.

(o) Các khoản thanh toán tiền thuê hoạt động

Các khoản thanh toán tiền thuê hoạt động được ghi nhận trong báo cáo kết quả hoạt động kinh doanh theo phương pháp đường thẳng dựa vào thời hạn của hợp đồng thuê. Các khoản hoa hồng đi thuê được ghi nhận trong báo cáo kết quả hoạt động kinh doanh như là một bộ phận hợp thành của tổng chi phí thuê trong suốt thời hạn thuê.

(p) Chi phí đi vay

Chi phí đi vay được ghi nhận là chi phí trong kỳ khi chi phí này phát sinh, ngoại trừ trường hợp chi phí đi vay liên quan đến các khoản vay cho mục đích hình thành tài sản đủ điều kiện vốn hóa chi phí đi vay thì khi đó chi phí đi vay sẽ được vốn hóa và được ghi vào nguyên giá các tài sản này.

(q) Lãi trên cổ phiếu

Công ty trình bày lãi cơ bản trên cổ phiếu (EPS) cho các cổ phiếu phổ thông. Lãi cơ bản trên cổ phiếu được tính bằng cách lấy lãi hoặc lỗ thuộc về cổ đông phổ thông của Công ty (sau khi đã trừ đi khoản phân bổ vào quỹ khen thưởng, phúc lợi cho kỳ kế toán báo cáo) chia cho số lượng cổ phiếu phổ thông bình quân gia quyền lưu hành trong kỳ.

Công ty không có các cổ phiếu có tác động suy giảm tiềm năng và do đó không trình bày lãi suy giảm trên cổ phiếu.

Công ty Cổ phần Bia Sài Gòn - Sông Lam
Thuyết minh báo cáo tài chính giữa niên độ cho giai đoạn sáu tháng kết thúc
ngày 30 tháng 6 năm 2021 (tiếp theo)

Mẫu B 09a – DN

*(Ban hành theo Thông tư số 200/2014/TT-BTC
ngày 22 tháng 12 năm 2014 của Bộ Tài chính)*

(r) Báo cáo bộ phận

Một bộ phận là một hợp phần có thể xác định riêng biệt của Công ty tham gia vào việc cung cấp các sản phẩm hoặc dịch vụ liên quan (bộ phận chia theo hoạt động kinh doanh), hoặc cung cấp sản phẩm hoặc dịch vụ trong một môi trường kinh tế cụ thể (bộ phận chia theo vùng địa lý), mỗi bộ phận này chịu rủi ro và thu được lợi ích khác biệt với các bộ phận khác. Mẫu báo cáo bộ phận cơ bản của Công ty là dựa theo bộ phận chia theo hoạt động kinh doanh.

(s) Các bên liên quan

Các bên được coi là bên liên quan của Công ty nếu một bên có khả năng, trực tiếp hoặc gián tiếp, kiểm soát bên kia hoặc gây ảnh hưởng đáng kể tới bên kia trong việc ra các quyết định tài chính và hoạt động, hoặc khi Công ty và bên kia cùng chịu sự kiểm soát chung hoặc ảnh hưởng đáng kể chung. Các bên liên quan có thể là các công ty hoặc các cá nhân, bao gồm cả các thành viên gia đình thân cận của các cá nhân được coi là bên liên quan.

(t) Thông tin so sánh

Thông tin so sánh trong báo cáo tài chính giữa niên độ này được trình bày dưới dạng dữ liệu tương ứng. Theo phương pháp này, các thông tin so sánh của kỳ trước được trình bày như một phần không thể tách rời của báo cáo tài chính kỳ hiện tại và phải được xem xét trong mối liên hệ với các số liệu và thuyết minh của kỳ hiện tại. Theo đó, thông tin so sánh trong báo cáo tài chính giữa niên độ này không nhằm mục đích trình bày về tình hình tài chính, kết quả hoạt động kinh doanh và lưu chuyển tiền tệ của Công ty trong kỳ trước.

4. Tính thời vụ của hoạt động kinh doanh

Hoạt động sản xuất kinh doanh chính của Công ty là sản xuất và kinh doanh các sản phẩm bia. Hoạt động khác là kinh doanh các sản phẩm liên quan đến quá trình sản xuất bia. Ban Giám đốc Công ty đánh giá rằng lĩnh vực hoạt động này không bị ảnh hưởng trọng yếu bởi tính thời vụ.

5. Ảnh hưởng của Vi rút Corona

Sự bùng phát của đại dịch Vi rút Corona 2019 (“Covid-19”) từ tháng 3 năm 2020 tại Việt Nam và các biện pháp kiểm dịch và cách ly do Chính phủ Việt Nam ban hành đã có những ảnh hưởng đáng kể đến hoạt động sản xuất và kinh doanh của Tổng Công ty Cổ phần Bia - Rượu - Nước Giải Khát Sài Gòn, công ty mẹ, và do đó cũng ảnh hưởng tới hoạt động sản xuất và kinh doanh của Công ty. Ban Giám đốc Công ty đã điều chỉnh chiến lược kinh doanh và áp dụng các biện pháp kiểm soát chi phí để giảm thiểu tác động tài chính của sự kiện này. Covid-19 vẫn tiếp tục có những ảnh hưởng đáng kể đến Việt Nam trong giai đoạn gần đây và Ban Giám đốc Công ty vẫn tiếp tục theo dõi tình hình đại dịch Covid-19 để đưa ra các giải pháp kinh doanh phù hợp.

Công ty Cổ phần Bia Sài Gòn - Sông Lam
Thuyết minh báo cáo tài chính giữa niên độ cho giai đoạn sáu tháng kết thúc
ngày 30 tháng 6 năm 2021 (tiếp theo)

Mẫu B 09a – DN
(Ban hành theo Thông tư số 200/2014/TT-BTC
ngày 22 tháng 12 năm 2014 của Bộ Tài chính)

6. Báo cáo bộ phận

Hoạt động sản xuất kinh doanh chính của Công ty là sản xuất và kinh doanh các sản phẩm bia. Hoạt động khác là kinh doanh các sản phẩm liên quan đến quá trình sản xuất bia. Trong kỳ, không diễn ra hoạt động kinh doanh nào khác ngoài hoạt động sản xuất kinh doanh chính của Công ty. Theo đó thông tin tài chính trình bày trên bảng cân đối kế toán tại ngày 30 tháng 6 năm 2021 và ngày 1 tháng 1 năm 2021 và toàn bộ doanh thu, chi phí trình bày trên báo cáo kết quả hoạt động kinh doanh cho các giai đoạn sáu tháng kết thúc ngày 30 tháng 6 năm 2021 và ngày 30 tháng 6 năm 2020 đều liên quan đến hoạt động kinh doanh chính của Công ty.

Về mặt địa lý, Công ty chỉ hoạt động trên lãnh thổ Việt Nam.

7. Tiền

	30/6/2021	1/1/2021
	VND	VND
Tiền mặt	229.363.730	446.848.730
Tiền gửi ngân hàng	47.854.319.781	31.808.770.776
	<hr/>	<hr/>
	48.083.683.511	32.255.619.506
	<hr/>	<hr/>

8. Đầu tư nắm giữ đến ngày đáo hạn

Đầu tư nắm giữ đến ngày đáo hạn – ngắn hạn phản ánh các khoản tiền gửi có kỳ hạn tại các ngân hàng với thời gian đáo hạn trên 3 tháng kể từ ngày gửi nhưng dưới 12 tháng kể từ ngày báo cáo. Tiền gửi có kỳ hạn được gửi bằng VND và hưởng lãi suất từ 5,0% đến 6,0% một năm (1/1/2021: từ 5,3% đến 7,7% một năm).

9. Phải thu ngắn hạn của khách hàng

(a) Phải thu của khách hàng chi tiết theo các khách hàng lớn

	30/6/2021	1/1/2021
	VND	VND
Tổng Công ty Cổ phần Bia - Rượu - Nước Giải Khát Sài Gòn	21.052.837.960	23.262.775.316
Các khách hàng khác	1.694.480.884	1.599.877.073
	<hr/>	<hr/>
	22.747.318.844	24.862.652.389
	<hr/>	<hr/>

Công ty Cổ phần Bia Sài Gòn - Sông Lam
Thuyết minh báo cáo tài chính giữa niên độ cho giai đoạn sáu tháng kết thúc
ngày 30 tháng 6 năm 2021 (tiếp theo)

Mẫu B 09a – DN
 (Ban hành theo Thông tư số 200/2014/TT-BTC
 ngày 22 tháng 12 năm 2014 của Bộ Tài chính)

(b) Phải thu của khách hàng là các bên liên quan

	30/6/2021 VND	1/1/2021 VND
<i>Công ty mẹ</i>		
Tổng Công ty Cổ phần Bia - Rượu - Nước Giải Khát Sài Gòn	21.052.837.960	23.262.775.316
<i>Các bên liên quan khác</i>		
Công ty TNHH Một Thành Viên Thương mại Bia Sài Gòn	-	1.165.807.500

Khoản phải thu thương mại từ công ty mẹ và bên liên quan khác không có đảm bảo, không hưởng lãi và có thể thu được khi yêu cầu.

10. Hàng tồn kho

(a) Hàng tồn kho

	30/6/2021		1/1/2021	
	Giá gốc VND	Dự phòng VND	Giá gốc VND	Dự phòng VND
Hàng mua đang đi trên đường	887.632.000	-	37.596.000	-
Nguyên vật liệu	21.125.985.808	-	24.495.654.121	-
Công cụ và dụng cụ	5.500.685.069	(1.909.625.070)	6.852.243.629	(2.473.492.097)
Chi phí sản xuất kinh doanh dở dang	26.430.264.865	-	26.914.875.953	-
Thành phẩm	5.646.564.889	-	12.342.052.529	-
	59.591.132.631	(1.909.625.070)	70.642.422.232	(2.473.492.097)

(b) Thiết bị, vật tư, phụ tùng thay thế dài hạn

	30/6/2021		1/1/2021	
	Giá gốc VND	Dự phòng VND	Giá gốc VND	Dự phòng VND
Thiết bị, vật tư, phụ tùng thay thế dài hạn	12.284.888.544	(6.301.145.869)	16.367.204.654	(9.818.233.657)

Công ty Cổ phần Bia Sài Gòn - Sông Lam
Thuyết minh báo cáo tài chính giữa niên độ cho giai đoạn sáu tháng kết thúc
ngày 30 tháng 6 năm 2021 (tiếp theo)

Mẫu B 09a – DN
(Ban hành theo Thông tư số 200/2014/TT-BTC
ngày 22 tháng 12 năm 2014 của Bộ Tài chính)

Biên động của dự phòng giảm giá hàng tồn kho, thiết bị, vật tư và phụ tùng thay thế dài hạn trong kỳ như sau:

	Giai đoạn sáu tháng kết thúc ngày	
	30/6/2021	30/6/2020
	VND	VND
Số dư đầu kỳ	12.291.725.754	13.945.072.537
Dự phòng hoàn nhập trong kỳ	(4.080.954.815)	(646.002.419)
Số dư cuối kỳ	8.210.770.939	13.299.070.118

Công ty Cổ phần Bia Sài Gòn - Sông Lam

Thuyết minh báo cáo tài chính giữa niên độ cho giai đoạn sáu tháng kết thúc ngày 30 tháng 6 năm 2021 (tiếp theo)

Mẫu B 09a – DN

(Ban hành theo Thông tư số 200/2014/TT-BTC ngày 22 tháng 12 năm 2014 của Bộ Tài chính)

11. Tài sản cố định hữu hình

Nguyên giá	Nhà cửa, vật kiến trúc VND	Máy móc và thiết bị VND	Phương tiện vận chuyển VND	Thiết bị văn phòng VND	Tài sản khác VND	Tổng VND
Số dư đầu kỳ	223.437.662.362	1.033.625.338.662	7.650.541.526	10.121.825.868	1.702.052.507	1.276.537.420.925
Tăng trong kỳ	-	1.329.000.000	-	672.368.000	-	2.001.368.000
Chuyển từ xây dựng cơ bản dở dang	-	13.552.581.808	-	-	-	13.552.581.808
Xóa sổ	-	(1.329.000.000)	-	-	-	(1.329.000.000)
Số dư cuối kỳ	223.437.662.362	1.047.177.920.470	7.650.541.526	10.794.193.868	1.702.052.507	1.290.762.370.733
Giá trị hao mòn lũy kế						
Số dư đầu kỳ	78.407.911.833	706.098.978.328	7.257.719.298	8.382.993.508	1.483.418.208	801.631.021.175
Khấu hao trong kỳ	5.390.614.195	32.795.333.467	43.999.998	533.061.744	39.913.320	38.802.922.724
Xóa sổ	-	(295.333.319)	-	-	-	(295.333.319)
Số dư cuối kỳ	83.798.526.028	738.598.978.476	7.301.719.296	8.916.055.252	1.523.331.528	840.138.610.580
Giá trị còn lại						
Số dư đầu kỳ	145.029.750.529	327.526.360.334	392.822.228	1.738.832.360	218.634.299	474.906.399.750
Số dư cuối kỳ	139.639.136.334	308.578.941.994	348.822.230	1.878.138.616	178.720.979	450.623.760.153

Trong tài sản cố định hữu hình tại ngày 30 tháng 6 năm 2021 có các tài sản có nguyên giá 14.432 triệu VND (1/1/2021: 14.255 triệu VND) đã khấu hao hết nhưng vẫn đang được sử dụng.

Tại ngày 30 tháng 6 năm 2021 và ngày 1 tháng 1 năm 2021, toàn bộ tài sản cố định hữu hình của Công ty được thế chấp tại ngân hàng để đảm bảo cho các khoản vay của Công ty (Thuyết minh 19).

Công ty Cổ phần Bia Sài Gòn - Sông Lam
Thuyết minh báo cáo tài chính giữa niên độ cho giai đoạn sáu tháng kết thúc
ngày 30 tháng 6 năm 2021 (tiếp theo)

Mẫu B 09a – DN
(Ban hành theo Thông tư số 200/2014/TT-BTC
ngày 22 tháng 12 năm 2014 của Bộ Tài chính)

12. Tài sản cố định vô hình

	Phần mềm máy tính VND
Nguyên giá	
Số dư đầu kỳ	203.930.000
Tăng trong kỳ	100.000.000
Số dư cuối kỳ	303.930.000
Giá trị hao mòn lũy kế	
Số dư đầu kỳ	103.917.630
Khấu hao trong kỳ	33.587.887
Số dư cuối kỳ	137.505.517
Giá trị còn lại	
Số dư đầu kỳ	100.012.370
Số dư cuối kỳ	166.424.483

Trong tài sản cố định vô hình tại ngày 30 tháng 6 năm 2021 có các tài sản có nguyên giá 92 triệu VND (1/1/2021: 92 triệu VND) đã khấu hao hết nhưng vẫn đang được sử dụng.

13. Xây dựng cơ bản dở dang

	Giai đoạn sáu tháng kết thúc ngày	
	30/6/2021	30/6/2020
	VND	VND
Số dư đầu kỳ	562.500.000	3.134.294.000
Tăng trong kỳ	13.598.620.899	3.888.062.109
Chuyển sang tài sản cố định hữu hình	(13.552.581.808)	(6.459.856.109)
Số dư cuối kỳ	608.539.091	562.500.000

Công ty Cổ phần Bia Sài Gòn - Sông Lam
Thuyết minh báo cáo tài chính giữa niên độ cho giai đoạn sáu tháng kết thúc
ngày 30 tháng 6 năm 2021 (tiếp theo)

Mẫu B 09a – DN
(Ban hành theo Thông tư số 200/2014/TT-BTC
ngày 22 tháng 12 năm 2014 của Bộ Tài chính)

14. Chi phí trả trước dài hạn

	Bao bì luân chuyển VND	Công cụ và dụng cụ VND	Tổng VND
Số dư đầu kỳ	6.234.819.767	590.073.879	6.824.893.646
Phân bổ trong kỳ	(2.588.500.900)	(433.729.644)	(3.022.230.544)
Số dư cuối kỳ	3.646.318.867	156.344.235	3.802.663.102

15. Phải trả người bán ngắn hạn

(a) Phải trả người bán chi tiết theo các nhà cung cấp lớn

	Giá trị ghi sổ/ Số có khả năng trả nợ	
	30/6/2021 VND	1/1/2021 VND
Tổng Công ty Cổ phần Bia - Rượu - Nước Giải Khát Sài Gòn	15.350.176.326	4.073.494.400
Công ty TNHH Điện hơi Công nghiệp Tín Thành	938.223.843	1.413.503.600
Các nhà cung cấp khác	5.793.686.656	4.317.969.341
	22.082.086.825	9.804.967.341

(b) Phải trả người bán là các bên liên quan

	Giá trị ghi sổ/ Số có khả năng trả nợ	
	30/6/2021 VND	1/1/2021 VND
Công ty mẹ		
Tổng Công ty Cổ phần Bia - Rượu - Nước Giải Khát Sài Gòn	15.350.176.326	4.073.494.400
Các bên liên quan khác		
Công ty Cổ phần Thương mại Bia Sài Gòn Bắc Trung Bộ	88.800.800	-
Công ty TNHH MTV Bia Sài Gòn - Hà Tĩnh	73.315.000	-
Công ty TNHH Cơ khí Sa Be Co	52.971.831	13.328.404

Khoản phải trả thương mại cho công ty mẹ và các bên liên quan khác không có đảm bảo, không chịu lãi và phải trả trong vòng 30 ngày kể từ ngày ghi trên hóa đơn.

Công ty Cổ phần Bia Sài Gòn - Sông Lam
Thuyết minh báo cáo tài chính giữa niên độ cho giai đoạn sáu tháng kết thúc
ngày 30 tháng 6 năm 2021 (tiếp theo)

Mẫu B 09a – DN
(Ban hành theo Thông tư số 200/2014/TT-BTC
ngày 22 tháng 12 năm 2014 của Bộ Tài chính)

16. Thuế phải nộp Nhà nước

	1/1/2021 VND	Số phát sinh trong kỳ VND	Số đã nộp/cán trừ trong kỳ VND	30/6/2021 VND
Thuế tiêu thụ đặc biệt	83.403.287.781	359.701.514.000	(380.040.566.833)	63.064.234.948
Thuế giá trị gia tăng	10.998.934.015	71.820.472.725	(49.737.234.212)	33.082.172.528
Thuế thu nhập doanh nghiệp	2.694.983.059	2.800.192.180	(2.723.942.962)	2.771.232.277
Thuế thu nhập cá nhân	100.261.801	532.885.836	(543.123.096)	90.024.541
Các loại thuế khác	-	1.211.215.232	(591.694.730)	619.520.502
	97.197.466.656	436.066.279.973	(433.636.561.833)	99.627.184.796

17. Chi phí phải trả ngắn hạn

	30/6/2021 VND	1/1/2021 VND
Chi phí lãi vay	4.223.840.202	4.343.639.167
Chi phí xây dựng	3.872.727.273	-
Chi phí phải trả khác	2.068.846.268	2.132.924.910
	10.165.413.743	6.476.564.077

18. Phải trả ngắn hạn khác

	30/6/2021 VND	1/1/2021 VND
Cổ tức phải trả	23.594.300.000	1.159.300.000
Phải trả ngắn hạn khác	1.554.115.198	416.721.060
	25.148.415.198	1.576.021.060

Công ty Cổ phần Bia Sài Gòn - Sông Lam
Thuyết minh báo cáo tài chính giữa niên độ cho giai đoạn sáu tháng kết thúc
ngày 30 tháng 6 năm 2021 (tiếp theo)

Mẫu B 09a – DN
(Ban hành theo Thông tư số 200/2014/TT-BTC ngày 22 tháng 12 năm 2014 của Bộ Tài chính)

19. Vay ngắn hạn

	1/1/2021	Biến động trong kỳ		30/6/2021
	Giá trị ghi sổ/ Số có khả năng trả nợ VND	Tăng VND	Giảm VND	Giá trị ghi sổ/ Số có khả năng trả nợ VND
Vay ngắn hạn	67.230.221.922	195.358.345.411	(262.588.567.333)	-

Điều khoản và điều kiện của các khoản vay ngắn hạn hiện còn số dư như sau:

	Loại tiền	Lãi suất năm	30/6/2021 VND	1/1/2021 VND
▪ Ngân hàng Thương mại Cổ phần Công thương Việt Nam - Chi nhánh 4 Thành phố Hồ Chí Minh (*)	VND	5,3% - 6,5%	-	37.230.221.922
▪ Ngân hàng Thương mại Cổ phần Quốc tế Việt Nam - Chi nhánh Vinh (**)	VND	5,0%	-	30.000.000.000
			-	67.230.221.922

(*) Khoản vay này có hạn mức tín dụng là 300 tỷ VND và được đảm bảo bằng tài sản cố định hữu hình có giá trị còn lại tại ngày 30 tháng 6 năm 2021 là 450.624 triệu VND (1/1/2021: 474.906 triệu VND) (Thuyết minh 11) và quyền sử dụng đất Số AI189767 ngày 22 tháng 5 năm 2009.

(**) Khoản vay này có hạn mức tín dụng là 100 tỷ VND và không có đảm bảo.

20. Quỹ khen thưởng, phúc lợi

Quỹ này được trích lập từ lợi nhuận sau thuế chưa phân phối theo sự phê duyệt của các cổ đông tại cuộc họp Đại hội đồng cổ đông. Quỹ được sử dụng để chi trả các khoản khen thưởng và phúc lợi cho các nhân viên của Công ty theo chính sách khen thưởng và phúc lợi của Công ty.

Biến động của quỹ khen thưởng, phúc lợi trong kỳ như sau:

	Giai đoạn sáu tháng kết thúc ngày	
	30/6/2021 VND	30/6/2020 VND
Số dư đầu kỳ	6.154.903.462	7.857.090.798
Trích lập trong kỳ (Thuyết minh 21)	2.951.500.001	-
Điều chỉnh quỹ khen thưởng, phúc lợi (Thuyết minh 21)	(2.915.352.134)	(614.161.317)
Sử dụng trong kỳ	(3.239.551.328)	(6.930.032.955)
Số dư cuối kỳ	2.951.500.001	312.896.526

Công ty Cổ phần Bia Sài Gòn - Sông Lam

Thuyết minh báo cáo tài chính giữa niên độ cho giai đoạn sáu tháng kết thúc ngày 30 tháng 6 năm 2021 (tiếp theo)

Mẫu B 09a – DN

(Ban hành theo Thông tư số 200/2014/TT-BTC ngày 22 tháng 12 năm 2014 của Bộ Tài chính)

21. Thay đổi vốn chủ sở hữu

	Vốn cổ phần VND	Quỹ đầu tư phát triển VND	Lợi nhuận sau thuế chưa phân phối VND	Tổng VND
Số dư tại ngày 1 tháng 1 năm 2020	450.000.000.000	6.516.196.015	61.809.059.066	518.325.255.081
Lợi nhuận thuần trong kỳ	-	-	8.613.464.273	8.613.464.273
Điều chỉnh quỹ khen thưởng, phúc lợi (Thuyết minh 20)	-	-	614.161.317	614.161.317
Số dư tại ngày 1 tháng 7 năm 2020	450.000.000.000	6.516.196.015	71.036.684.656	527.552.880.671
Lợi nhuận thuần trong kỳ	-	-	25.388.301.721	25.388.301.721
Cổ tức	-	-	(58.500.000.000)	(58.500.000.000)
Trích quỹ khen thưởng, phúc lợi	-	-	(6.106.308.100)	(6.106.308.100)
Trích quỹ công tác xã hội	-	-	(93.000.000)	(93.000.000)
Số dư tại ngày 1 tháng 1 năm 2021	450.000.000.000	6.516.196.015	31.725.678.277	488.241.874.292
Lợi nhuận thuần trong kỳ	-	-	14.543.532.569	14.543.532.569
Cổ tức (Thuyết minh 23)	-	-	(22.500.000.000)	(22.500.000.000)
Trích quỹ khen thưởng, phúc lợi (Thuyết minh 20)	-	-	(2.951.500.001)	(2.951.500.001)
Điều chỉnh quỹ khen thưởng, phúc lợi (Thuyết minh 20)	-	-	2.915.352.134	2.915.352.134
Trích quỹ công tác xã hội	-	-	(209.316.307)	(209.316.307)
Số dư tại ngày 30 tháng 6 năm 2021	450.000.000.000	6.516.196.015	23.523.746.672	480.039.942.687

Công ty Cổ phần Bia Sài Gòn - Sông Lam
Thuyết minh báo cáo tài chính giữa niên độ cho giai đoạn sáu tháng kết thúc
ngày 30 tháng 6 năm 2021 (tiếp theo)

Mẫu B 09a – DN
(Ban hành theo Thông tư số 200/2014/TT-BTC
ngày 22 tháng 12 năm 2014 của Bộ Tài chính)

22. Vốn cổ phần

Vốn cổ phần được duyệt và đã phát hành của Công ty là:

	30/6/2021 và 1/1/2021	
	Số cổ phiếu	VND
Vốn cổ phần được duyệt và đã phát hành		
Cổ phiếu phổ thông	45.000.000	450.000.000.000
Số cổ phiếu đang lưu hành		
Cổ phiếu phổ thông	45.000.000	450.000.000.000

Cổ phiếu phổ thông có mệnh giá là 10.000 VND. Mỗi cổ phiếu phổ thông tương ứng với một phiếu biểu quyết tại các cuộc họp cổ đông của Công ty. Các cổ đông được nhận cổ tức mà Công ty công bố vào từng thời điểm. Tất cả cổ phiếu phổ thông đều có thứ tự ưu tiên như nhau đối với tài sản còn lại của Công ty. Các quyền lợi của các cổ phiếu đã được Công ty mua lại đều bị tạm ngừng cho tới khi chúng được phát hành lại.

Không có biến động vốn cổ phần cho giai đoạn sáu tháng kết thúc ngày 30 tháng 6 năm 2021 và ngày 30 tháng 6 năm 2020.

23. Cổ tức

Tại cuộc họp Đại hội đồng Cổ đông thường niên của Công ty vào ngày 19 tháng 3 năm 2021, Đại hội đồng Cổ đông của Công ty đã quyết định phân phối khoản cổ tức cho các cổ đông là 22.500 triệu VND (tương đương 500 VND/cổ phiếu) từ lợi nhuận sau thuế chưa phân phối năm 2020 (giai đoạn sáu tháng kết thúc ngày 30 tháng 6 năm 2020: Không).

24. Quỹ đầu tư phát triển

Quỹ đầu tư phát triển được trích lập từ lợi nhuận sau thuế chưa phân phối theo nghị quyết của Đại hội đồng Cổ đông. Quỹ này được thành lập nhằm mục đích mở rộng kinh doanh trong tương lai.

Công ty Cổ phần Bia Sài Gòn - Sông Lam
Thuyết minh báo cáo tài chính giữa niên độ cho giai đoạn sáu tháng kết thúc
ngày 30 tháng 6 năm 2021 (tiếp theo)

Mẫu B 09a – DN
(Ban hành theo Thông tư số 200/2014/TT-BTC
ngày 22 tháng 12 năm 2014 của Bộ Tài chính)

25. Các khoản mục ngoài Bảng cân đối kế toán

Cam kết thuê

Các khoản tiền thuê tối thiểu phải trả cho các hợp đồng thuê hoạt động không được hủy ngang như sau:

	30/6/2021	1/1/2021
	VND	VND
Trong vòng một năm	1.239.041.000	1.239.041.000
Từ hai đến năm năm	4.956.164.000	4.956.164.000
Sau năm năm	40.578.592.750	41.198.113.250
	46.773.797.750	47.393.318.250

26. Doanh thu bán hàng

Tổng doanh thu thể hiện tổng giá trị hàng đã bán, không bao gồm thuế giá trị gia tăng và thuế tiêu thụ đặc biệt.

	Giai đoạn sáu tháng kết thúc ngày	
	30/6/2021	30/6/2020
	VND	VND
Tổng doanh thu	356.439.457.411	300.912.000.186
▪ Bán thành phẩm	716.140.971.411	608.160.177.110
<i>Doanh thu bán thành phẩm đã bao gồm</i>	<i>(359.701.514.000)</i>	<i>(307.248.176.924)</i>
<i>thuế tiêu thụ đặc biệt</i>		
<i>Thuế tiêu thụ đặc biệt</i>	2.009.629.551	1.779.880.131
▪ Bán phế liệu	358.449.086.962	302.691.880.317

Công ty Cổ phần Bia Sài Gòn - Sông Lam
Thuyết minh báo cáo tài chính giữa niên độ cho giai đoạn sáu tháng kết thúc
ngày 30 tháng 6 năm 2021 (tiếp theo)

Mẫu B 09a – DN
(Ban hành theo Thông tư số 200/2014/TT-BTC
ngày 22 tháng 12 năm 2014 của Bộ Tài chính)

27. Giá vốn hàng bán

	Giai đoạn sáu tháng kết thúc ngày	
	30/6/2021	30/6/2020
	VND	VND
Tổng giá vốn hàng bán		
▪ Thành phẩm đã bán	329.690.625.662	282.953.622.460
▪ Hoàn nhập dự phòng giảm giá hàng tồn kho, thiết bị, vật tư và phụ tùng thay thế dài hạn	(4.080.954.815)	(646.002.419)
▪ Giá vốn khác	853.074.992	758.884.170
	326.462.745.839	283.066.504.211

28. Chi phí quản lý doanh nghiệp

	Giai đoạn sáu tháng kết thúc ngày	
	30/6/2021	30/6/2020
	VND	VND
Chi phí nhân viên	5.578.895.168	3.942.076.937
Chi phí dịch vụ mua ngoài	2.016.771.032	1.558.787.570
Thuế và lệ phí	622.520.502	622.520.500
Chi phí khấu hao	546.900.000	414.710.464
Chi phí quản lý khác	3.841.842.923	4.029.637.811
	12.606.929.625	10.567.733.282

29. Chi phí sản xuất và kinh doanh theo yếu tố

	Giai đoạn sáu tháng kết thúc ngày	
	30/6/2021	30/6/2020
	VND	VND
Chi phí nguyên vật liệu trong chi phí sản xuất	254.983.836.515	212.099.742.598
Chi phí khấu hao và phân bổ	38.836.510.611	38.642.314.133
Chi phí nhân công và nhân viên	19.160.309.026	15.951.840.842
Chi phí dịch vụ mua ngoài	18.574.363.032	17.543.473.000
Chi phí khác	8.026.980.239	9.812.948.134

Công ty Cổ phần Bia Sài Gòn - Sông Lam
Thuyết minh báo cáo tài chính giữa niên độ cho giai đoạn sáu tháng kết thúc
ngày 30 tháng 6 năm 2021 (tiếp theo)

Mẫu B 09a – DN
(Ban hành theo Thông tư số 200/2014/TT-BTC
ngày 22 tháng 12 năm 2014 của Bộ Tài chính)

30. Thuế thu nhập doanh nghiệp

(a) Ghi nhận trong báo cáo kết quả hoạt động kinh doanh

	Giai đoạn sáu tháng kết thúc ngày	
	30/6/2021	30/6/2020
	VND	VND
Chi phí thuế hiện hành		
Kỳ hiện hành	2.800.192.180	1.605.765.519
Dự phòng thiếu trong những kỳ trước	-	523.311.825
	2.800.192.180	2.129.077.344
Chi phí/(lợi ích) thuế thu nhập hoãn lại		
Phát sinh và hoàn nhập chênh lệch tạm thời	835.690.962	(2.713.714.023)
Chi phí/(lợi ích) thuế thu nhập doanh nghiệp	3.635.883.142	(584.636.679)

(b) Đối chiếu thuế suất thực tế

	Giai đoạn sáu tháng kết thúc ngày	
	30/6/2021	30/6/2020
	VND	VND
Lợi nhuận kế toán trước thuế	18.179.415.711	8.028.827.594
Thuế tính theo thuế suất của Công ty	3.635.883.142	1.605.765.519
Ghi nhận tài sản thuế thu nhập hoãn lại chưa được ghi nhận trong những kỳ trước	-	(2.713.714.023)
Dự phòng thiếu trong những kỳ trước	-	523.311.825
Chi phí/(lợi ích) thuế thu nhập doanh nghiệp	3.635.883.142	(584.636.679)

(c) Thuế suất áp dụng

Theo các điều khoản trong Luật thuế thu nhập doanh nghiệp hiện hành, Công ty có nghĩa vụ nộp cho Nhà nước thuế thu nhập theo thuế suất thuế thu nhập thông thường trên lợi nhuận tính thuế. Mức thuế suất thuế thu nhập thông thường áp dụng cho các doanh nghiệp chưa tính các ưu đãi là 20%.

Công ty Cổ phần Bia Sài Gòn - Sông Lam
Thuyết minh báo cáo tài chính giữa niên độ cho giai đoạn sáu tháng kết thúc
ngày 30 tháng 6 năm 2021 (tiếp theo)

Mẫu B 09a – DN
(Ban hành theo Thông tư số 200/2014/TT-BTC
ngày 22 tháng 12 năm 2014 của Bộ Tài chính)

31. Lãi cơ bản trên cổ phiếu

Việc tính lãi cơ bản trên cổ phiếu cho giai đoạn sáu tháng kết thúc ngày 30 tháng 6 năm 2021 dựa trên số lợi nhuận thuộc về cổ đông phổ thông sau khi trừ đi số trích vào quỹ khen thưởng, phúc lợi và số lượng cổ phiếu phổ thông bình quân gia quyền, chi tiết như sau:

(i) Lợi nhuận thuần thuộc về cổ đông phổ thông

	Giai đoạn sáu tháng kết thúc ngày	
	30/6/2021	30/6/2020
	VND	VND
Lợi nhuận thuần trong kỳ	14.543.532.569	8.613.464.273
Trích quỹ khen thưởng, phúc lợi (*)	(2.951.500.001)	-
Lợi nhuận thuần thuộc về cổ đông phổ thông	11.592.032.568	8.613.464.273

(*) Số trích vào quỹ khen thưởng, phúc lợi được ước tính dựa vào số được phê duyệt bởi các cổ đông tại cuộc họp Đại hội đồng Cổ đông thường niên.

(ii) Số cổ phiếu phổ thông bình quân gia quyền

Không có biến động số lượng cổ phiếu cho giai đoạn sáu tháng kết thúc ngày 30 tháng 6 năm 2021 và ngày 30 tháng 6 năm 2020. Số lượng cổ phiếu phổ thông bình quân gia quyền được dùng để tính lãi cơ bản trên cổ phiếu cho cả hai kỳ báo cáo là 45.000.000 cổ phiếu.

Công ty Cổ phần Bia Sài Gòn - Sông Lam
Thuyết minh báo cáo tài chính giữa niên độ cho giai đoạn sáu tháng kết thúc
ngày 30 tháng 6 năm 2021 (tiếp theo)

Mẫu B 09a – DN
(Ban hành theo Thông tư số 200/2014/TT-BTC
ngày 22 tháng 12 năm 2014 của Bộ Tài chính)

32. Các giao dịch chủ yếu với các bên liên quan

Ngoài các số dư với các bên liên quan được trình bày tại các thuyết minh khác của báo cáo tài chính giữa niên độ, trong kỳ Công ty có các giao dịch chủ yếu với các bên liên quan như sau:

	Giá trị giao dịch	
	Giai đoạn sáu tháng kết thúc ngày 30/6/2021 VND	30/6/2020 VND
Công ty mẹ		
Tổng Công ty Cổ phần Bia - Rượu - Nước Giải Khát Sài Gòn		
Bán thành phẩm (bao gồm thuế tiêu thụ đặc biệt)	715.038.665.660	608.160.177.110
Bán nguyên vật liệu	3.437.927.316	-
Mua nguyên vật liệu	222.558.540.221	181.703.784.444
Các bên liên quan khác		
Công ty TNHH MTV Thương mại Bia Sài Gòn		
Mua vỏ chai	132.009.900	943.999.056
Công ty TNHH MTV Bia Sài Gòn - Hà Tĩnh		
Mua nguyên vật liệu	436.480.000	439.890.000
Công ty Cổ phần Thương mại Bia Sài Gòn Bắc Trung Bộ		
Mua hàng hóa	961.472.622	1.078.017.688
Công ty TNHH Một Thành Viên Cơ khí Sa Be Co		
Mua công cụ dụng cụ	178.327.831	65.557.800
Mua phần mềm máy vi tính	110.000.000	-
Công ty Cổ phần Rượu Bình Tây		
Mua hàng hóa	76.942.800	180.400.000
Công ty Cổ phần Nước Giải khát Chương Dương		
Mua hàng hóa	64.415.274	129.085.062
Công ty Cổ phần Bia Sài Gòn - Nghệ Tĩnh		
Mượn công cụ và dụng cụ	-	190.453.442
Nhân sự quản lý chủ chốt		
Lương, thưởng và thù lao	780.717.387	630.000.000

Công ty Cổ phần Bia Sài Gòn - Sông Lam

Thuyết minh báo cáo tài chính giữa niên độ cho giai đoạn sáu tháng kết thúc ngày 30 tháng 6 năm 2021 (tiếp theo)

Mẫu B 09a – DN

(Ban hành theo Thông tư số 200/2014/TT-BTC ngày 22 tháng 12 năm 2014 của Bộ Tài chính)

33. Các giao dịch phi tiền tệ từ hoạt động đầu tư

	Giai đoạn sáu tháng kết thúc ngày	
	30/6/2021	30/6/2020
	VND	VND
Mua tài sản cố định nhưng chưa thanh toán	3.872.727.273	342.760.000

34. Thông tin so sánh

Thông tin so sánh tại ngày 1 tháng 1 năm 2021 được mang sang từ số liệu trình bày trong báo cáo tài chính của Công ty tại ngày và cho năm kết thúc ngày 31 tháng 12 năm 2020. Thông tin so sánh cho giai đoạn sáu tháng kết thúc ngày 30 tháng 6 năm 2020 được mang sang từ số liệu trình bày trong báo cáo tài chính giữa niên độ của Công ty tại ngày và cho giai đoạn sáu tháng kết thúc ngày 30 tháng 6 năm 2020.

Ngày 12 tháng 8 năm 2021

Người lập:



Văn Bá Thi
Kế toán Trưởng

Người duyệt:

